



# 鼻胃管留置病患護理指導

## ◆什麼是鼻胃管：

鼻胃管是將一根透明塑膠管經由鼻孔放到胃裡。

## 一、為什麼要放置鼻胃管？

<p>減壓</p> 	<p>灌食</p> 
<p>觀察並讓胃的液體或氣體流出，以減輕腹脹。</p>	<p>無法由口進食時，作為灌食通道，以補充及維持營養。</p>

## 二、種類：

		
<p>一般材質－ 約 14 天更換</p>	<p>矽質材質－ 每月更換</p>	<p>兩截式材質－ 每月更換</p>

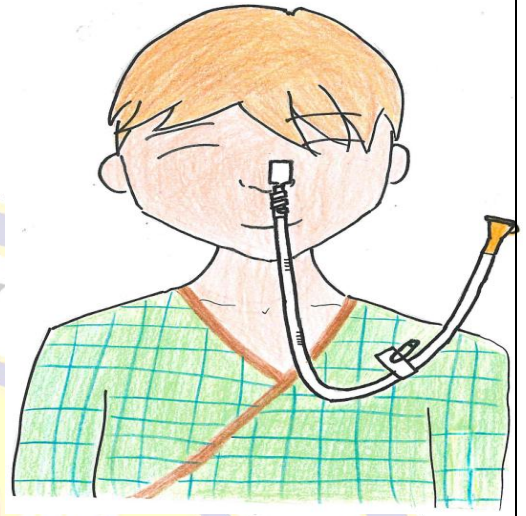


國立成功大學醫學院附設醫院斗六分院

關心您

## ◆鼻胃管留置要注意什麼？

- ★ 1. 確認鼻胃管固定刻度位置正確性。
- 2. 每天更換鼻子固定膠布及清潔鼻垢。
- 3. 使用別針/夾子，將鼻胃管固定在衣服上。
- 4. 翻身活動時避免拉扯，預防滑脫。
- ★★ 未經醫師同意不可自己拔除鼻胃管；若不小心滑脫需重新放置，會增加痛苦及風險。



- ★ 若鼻胃管接引流袋，引流袋的放置位子需低於腹部；正常引流液顏色為清澈、黃綠色或墨綠色，若出現咖啡、紅色及引流量增加時，則有出血的可能，應通知醫護人員處理。



- ★ 雖未由口進食，但每天仍應以刷牙或漱口水以維持口腔清潔，減少細菌滋生。



參考資料來源：成大總院 SICU-1  
製作單位：RCW  
製作日期：111.06  
修訂單位：113.06  
DL-07-1-010

